

Beitrag zur Studierendenschaft ab dem Sommersemester 2015

Änderung der Beitragsordnung
Konstituierende Sitzung des 10. Studentischen Rates

Übersicht

Übersicht

- Beitrag zur Studierendenschaft

Übersicht

- Beitrag zur Studierendenschaft
- Preissteigerung

Übersicht

- Beitrag zur Studierendenschaft
- Preissteigerung
- Entwicklung der Studierendenzahlen

Übersicht

- Beitrag zur Studierendenschaft
- Preissteigerung
- Entwicklung der Studierendenzahlen
- Anteil der Fachschaften

Beitrag zur Studierendenschaft

Beitrag zur Studierendenschaft

- Beitrag liegt derzeit bei 10 Euro

Beitrag zur Studierendenschaft

- Beitrag liegt derzeit bei 10 Euro
- hinzu kommt der Beitrag zum Semesterticket

Beitrag zur Studierendenschaft

- Beitrag liegt derzeit bei 10 Euro
- hinzu kommt der Beitrag zum Semesterticket
- wurde zuletzt zum Wintersemester 2006/07 erhöht

Beitrag zur Studierendenschaft

Beitrag zur Studierendenschaft

- Beitrag von 10 Euro setzt sich aus zwei Beträgen zusammen:

Beitrag zur Studierendenschaft

- Beitrag von 10 Euro setzt sich aus zwei Beträgen zusammen:
- 0,91 Euro für die Verträge mit den Fahrradwerkstätten

Beitrag zur Studierendenschaft

- Beitrag von 10 Euro setzt sich aus zwei Beträgen zusammen:
 - 0,91 Euro für die Verträge mit den Fahrradwerkstätten
 - 9,09 Euro allgemeiner Beitrag

Beitrag zur Studierendenschaft

Beitrag zur Studierendenschaft

- allgemeiner Beitrag von 9,09 Euro ebenfalls teilweise zweckgebunden

Beitrag zur Studierendenschaft

- allgemeiner Beitrag von 9,09 Euro ebenfalls teilweise zweckgebunden
- Fachschaften erhalten 10 %, mithin 0,91 Euro pro Student_in

Weitere Finanzierung der Fachschaftsarbeit

Weitere Finanzierung der Fachschaftsarbeit

- Zuschüsse zu Erstsemesterfahrten und
-zeitungen

Weitere Finanzierung der Fachschaftsarbeit

- Zuschüsse zu Erstsemesterfahrten und -zeitungen
- Telefonanschlüsse der Fachschaften

Weitere Finanzierung der Fachschaftsarbeit

- Zuschüsse zu Erstsemesterfahrten und -zeitungen
- Telefonanschlüsse der Fachschaften
- Versicherung von Veranstaltungen

Weitere Finanzierung der Fachschaftsarbeit

- Zuschüsse zu Erstsemesterfahrten und -zeitungen
- Telefonanschlüsse der Fachschaften
- Versicherung von Veranstaltungen
- kostenlose Ausleihe von Musikanlagen und anderen Gerätschaften

Allgemeine Preissteigerung

Allgemeine Preissteigerung

- Preissteigerung von 13,5 % von 2007 bis 2013
mach sich bei Ausgaben wie Büromaterial,
Reisekosten, Porto und Versicherungen bemerkbar

Allgemeine Preissteigerung

- Preissteigerung von 13,5 % von 2007 bis 2013
mach sich bei Ausgaben wie Büromaterial,
Reisekosten, Porto und Versicherungen bemerkbar
- Ausgaben der Fachschaften insbesondere
betroffen

Allgemeine Preissteigerung

- Preissteigerung von 13,5 % von 2007 bis 2013
mach sich bei Ausgaben wie Büromaterial,
Reisekosten, Porto und Versicherungen bemerkbar
- Ausgaben der Fachschaften insbesondere
betroffen
- Teuerung konnte in den letzten Jahren durch
steigende Studierendenzahlen ausgeglichen
werden

Entwicklung Studierendenzahlen

Entwicklung Studierendenzahlen

- Eingeschrieben an der Uni Hannover:

Entwicklung Studierendenzahlen

- Eingeschrieben an der Uni Hannover:
 - WiSe 2010/11: 20.758 Studierende

Entwicklung Studierendenzahlen

- **Eingeschrieben an der Uni Hannover:**
 - **WiSe 2010/11: 20.758 Studierende**
 - **WiSe 2011/12: 22.236 Studierende**

Entwicklung Studierendenzahlen

- **Eingeschrieben an der Uni Hannover:**
 - **WiSe 2010/11: 20.758 Studierende**
 - **WiSe 2011/12: 22.236 Studierende**
 - **WiSe 2012/13: 23.083 Studierende**

Entwicklung Studierendenzahlen

- **Eingeschrieben an der Uni Hannover:**
 - **WiSe 2010/11: 20.758 Studierende**
 - **WiSe 2011/12: 22.236 Studierende**
 - **WiSe 2012/13: 23.083 Studierende**
 - **WiSe 2013/14: 23.877 Studierende**

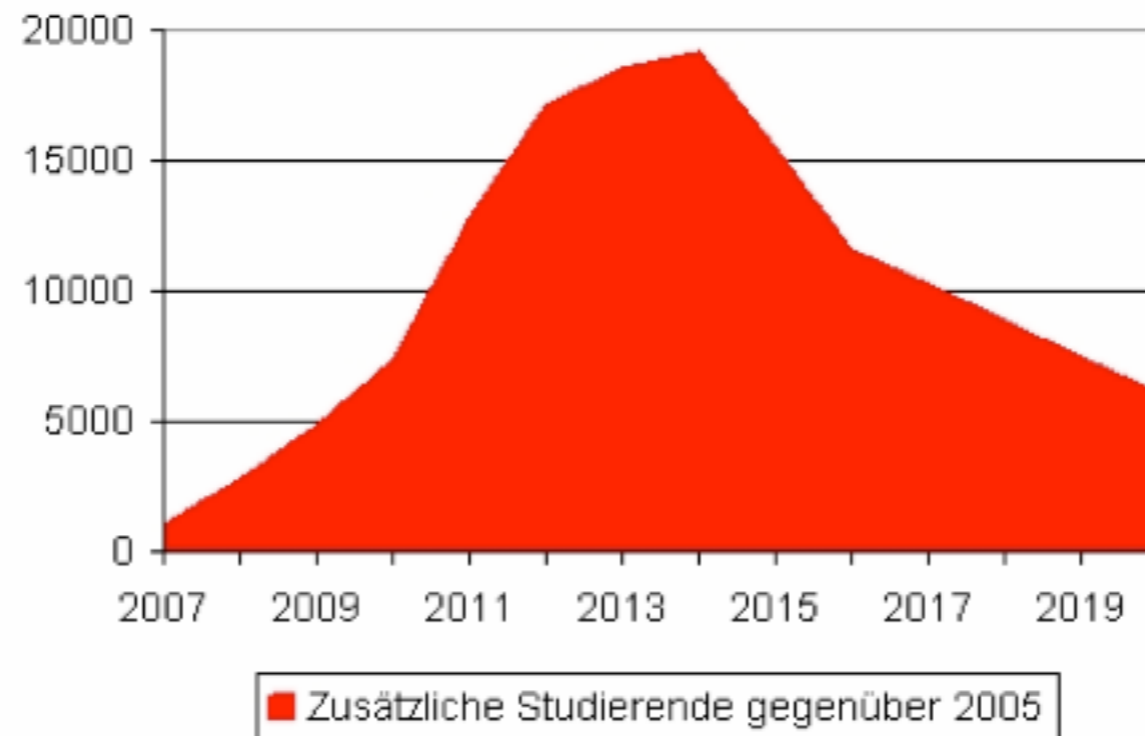
Entwicklung Studierendenzahlen

- **Eingeschrieben an der Uni Hannover:**
 - **WiSe 2010/11: 20.758 Studierende**
 - **WiSe 2011/12: 22.236 Studierende**
 - **WiSe 2012/13: 23.083 Studierende**
 - **WiSe 2013/14: 23.877 Studierende**
 - **WiSe 2014/15: 24.067 Studierende (Prognose)**

Prognose Studierendenzahlen

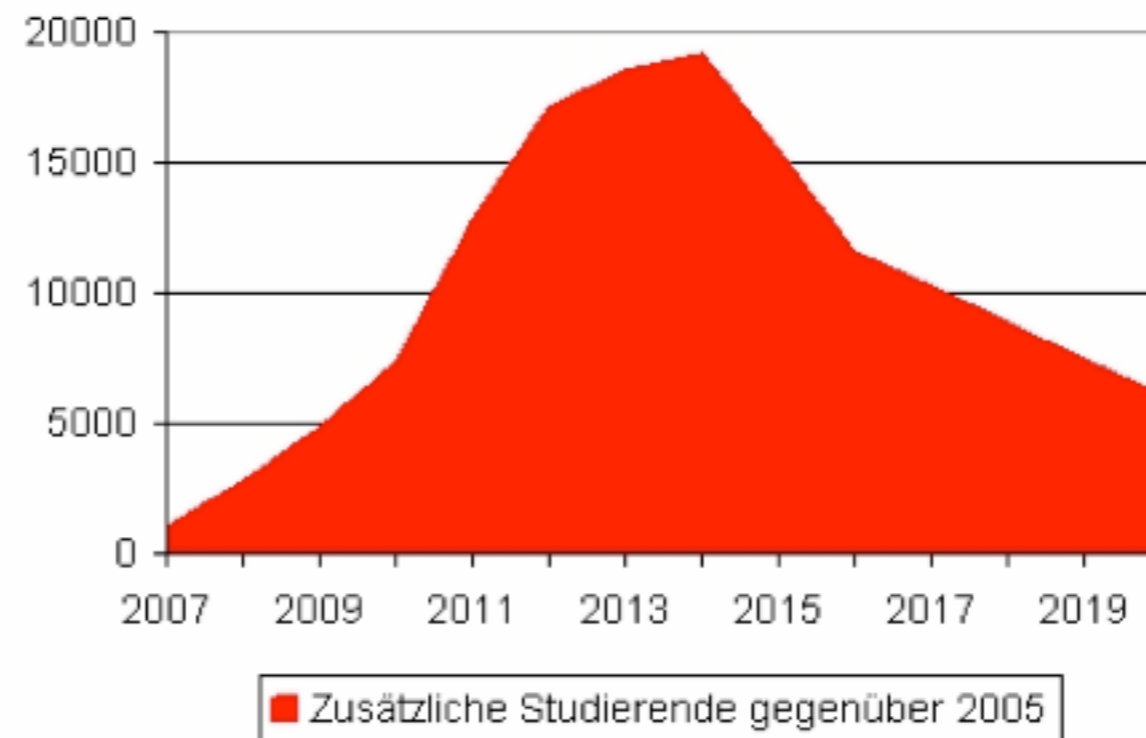
Prognose Studierendenzahlen

Graphik: Prognose für Niedersachsen



Prognose Studierendenzahlen

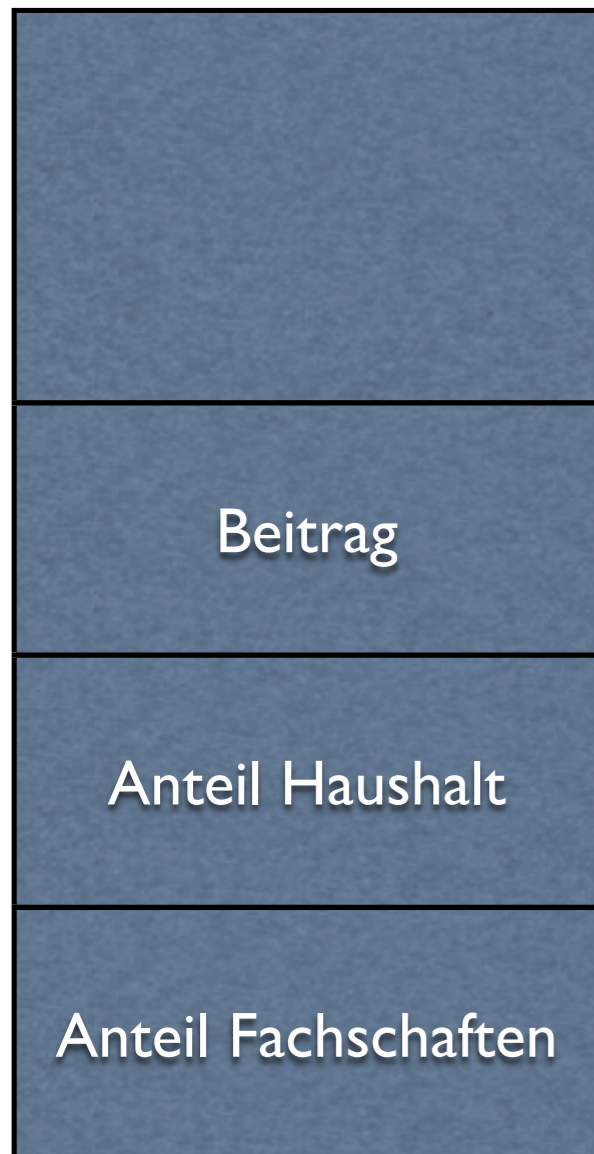
Graphik: Prognose für Niedersachsen



Graphik aus „Die Entwicklung der Studierendenzahlen in Niedersachsen“,
http://www.che.de/downloads/Laenderbericht_Niedersachsen_652.pdf

Anteil der Fachschaften

Anteil der Fachschaften



Anteil der Fachschaften

	Aktuell
Beitrag	9,09 Euro
Anteil Haushalt	8,18 Euro
Anteil Fachschaften	0,91 Euro

Anteil der Fachschaften

	Aktuell	Nach Erhöhung um 2 Euro
Beitrag	9,09 Euro	11,09 Euro
Anteil Haushalt	8,18 Euro	9,98 Euro 22 % Steigerung
Anteil Fachschaften	0,91 Euro	1,11 Euro 22 % Steigerung

Anteil der Fachschaften

	Aktuell	Nach Erhöhung um 2 Euro	Zusätzlich Erhöhung des Fachschaftenanteils auf 15 %
Beitrag	9,09 Euro	11,09 Euro	11,09 Euro
Anteil Haushalt	8,18 Euro	9,98 Euro 22 % Steigerung	9,43 Euro 15 % Steigerung
Anteil Fachschaften	0,91 Euro	1,11 Euro 22 % Steigerung	1,66 Euro 82 % Steigerung

Änderung der Beitragsordnung

Änderung der Beitragsordnung

- AStA empfiehlt Erhöhung des Beitrags um 2 Euro

Änderung der Beitragsordnung

- AStA empfiehlt Erhöhung des Beitrags um 2 Euro
- Änderung des § 3 Abs. 1 in:
„Der Teil zu § 2 Abs. 1 beläuft sich bis einschließlich dem Wintersemester 2014/15 auf 9,09 € und ab dem Sommersemester 2015 auf 11,09 €.“

Änderung der Beitragsordnung

- AStA empfiehlt Erhöhung des Beitrags um 2 Euro
- Änderung des § 3 Abs. I in:
„Der Teil zu § 2 Abs. I beläuft sich bis einschließlich dem Wintersemester 2014/15 auf 9,09 € und ab dem Sommersemester 2015 auf 11,09 €.“
- Erhöhung des Fachschaftenanteils auf 15 % im Rahmen einer Reform der Finanzordnung ebenfalls zum Sommersemester 2015